

ISTRUZIONI PER PRENOTARE UN COLLOQUIO SU CLASSEVIVA

1) Andare sul sito della scuola
www.ismatteirecanati.it

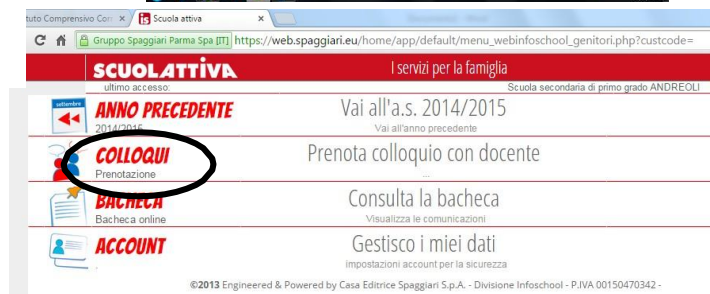
2) Cliccare sul LINK di ClasseViva

3) Inserire le proprie credenziali
ricevute dalla scuola (utente e
password)

*N.B: per una maggiore comodità, consigliamo di
aggiungere il sito ai PREFERITI così da poterlo ritrovare
subito*



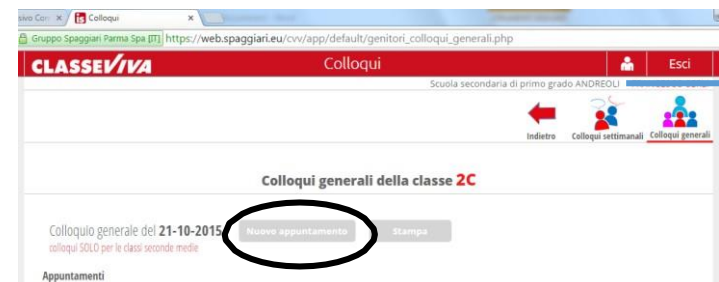
4) Cliccare sulla sezione
COLLOQUI



5) Cliccare sulla sezione
COLLOQUI GENERALI



6) Cliccare sulla sezione **NUOVO
APPUNTAMENTO**





7) Cliccare sul **docente** desiderato

8) Scegliere la fascia oraria desiderata e **premere OK per confermare o ANNULLA per annullare**

9) Dopo aver scelto le fasce orarie dei diversi colloqui, si consiglia di **stampare** la pagina e di conservarla.


Colloqui generali della classe 2C			
Colloquio generale del 21-10-2015 colloqui SOLO per le classi seconde medie			
Nuovo appuntamento		Stampa	
Appuntamenti			
ANNA LAZZARETTI	dalle 15:00 - alle 15:06	SCIENZE MATEMATICA ALTERNATIVA MATEMATICA ALTERNATIVA	✗
SIMONA RABITTI	dalle 15:30 - alle 15:36	RELIGIONE	✗
GIOVANNA RAIMONDO	dalle 16:18 - alle 16:24	TECNOLOGIA	✗
PAOLO SASSI	dalle 18:12 - alle 18:18	SCIENZE MOTORIE E SPORTIVE	✗

NOTA BENE:

- **Non è obbligatorio prenotare tutti i colloqui in una volta sola**; si può uscire dalla pagina e rientrare successivamente o quando si preferisce per completare il lavoro;
- Si tenga conto che man mano quando le fasce orarie sono scelte da un genitore, non sono più visibili per gli altri. Quindi se non si visualizza una fascia oraria per un professore significa che è già stata scelta da un altro;
- Per una maggior comodità si consiglia di **cambiare la propria password con una una più facile da memorizzare** andando sull'omino in altro a destra  e poi alla voce SICUREZZA . 



**Si invitano i genitori a conservare la password al sicuro,
in quanto la scuola non ne è responsabile in caso di smarrimento.**



E' disponibile anche la versione per **smartphone** e **tablet**!
Vai su PlayStore o Apple Store e cerca l'APP "Classeviva"

